
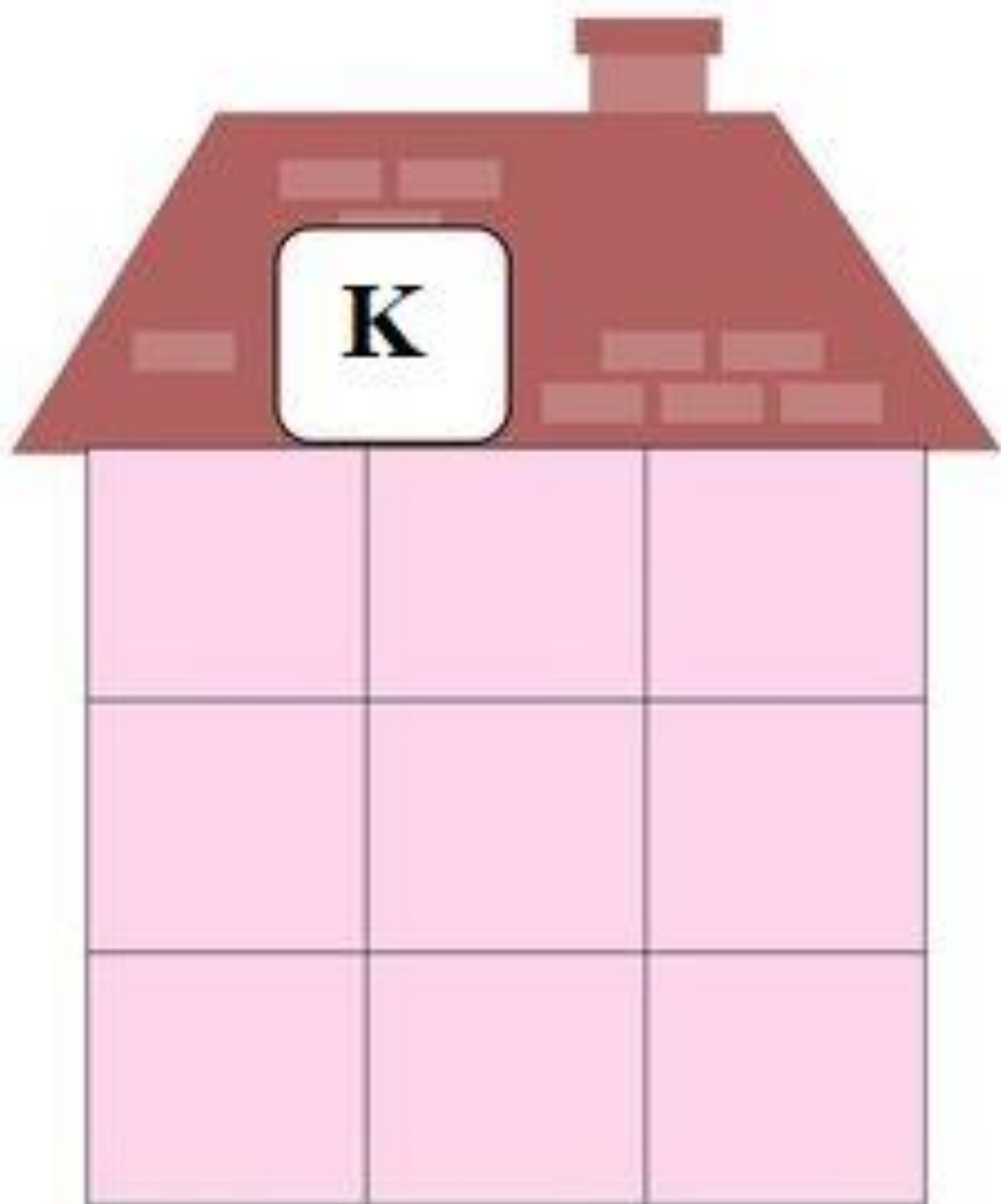


## Zabawy słuchowe

1. Wycinamy obrazki, wypowiadamy ich nazwę akcentując głoskę k.


Zadaniem dzieci jest wskazanie obrazków z głoską l na początku (w nagłosie wyrazu) i przyklejenie ich w „Domku”






2. „Nad rzeką” - rozmawiamy z dzieckiem nt. „co się dzieje na obrazku” z jednoczesnym wyszukiwaniem rzeczy, których nazwy zaczynają się głoską „k”, wypowiadamy ich nazwy akcentując głoskę. Dziecko zaznacza je, a następnie może pokolorować.

Wyrazy: karmnik, kajak, krowa, komin, koszyk, klucz, kamizelka, kucyki, kłamka



3. Gdzie ukryło się „k”? - zasada zabawy taka sama jak przy zabawie 2.



**Pokazujemy dziecku** w jaki sposób nam udaje się wypowiedzieć sylaby z głoską K na początku - otwieramy buzię, mówimy KA KO KU/ pokazujemy dziecku, że czubek naszego języka spoczywa za dolnymi jedykami, a jego środkowa część dotyka gardła głęboko w buzi.