

Zadanie nr 3

Usprawnianie małej motoryki jest bardzo ważne w przygotowaniu do nauki pisania, dlatego też proponujemy kilka ćwiczeń:

1. Zabawa paluszkowa: "Jestem pisarzem":

Rodzic rozmawia z dzieckiem o tym, na czym polega praca pisarza i co potrzebne jest mu w pracy.

Dziecko naśladuje ruchy palców obydwu dłoni prezentowane przez Rodzica:

Pisarz chwycił pióro w dłoń (dziecko kilkakrotnie zaciska wybraną dłoń i rozprostowuje).

Drugą ręką podparł skroń (dziecko ruchem drugiej dłoni naśladuje człowieka, który „rozmyśla”).

Liter rzędy zapisuje (dziecko naśladuje w powietrzu czynności pisania).

Nad nową książką pracuje (dziecko naśladuje ruchy przewracania kartek w książce).

Zabawę można powtórzyć prosząc, aby dziecko wykonywało ruchy palcami odwrotnie niż poprzednio (lewa ręka robi to, co przedtem prawa).



2. Ćwiczenie grafomotoryczne.

Prosimy Rodziców o przygotowanie tacki z piaskiem lub kaszą manną. Zadaniem dziecka jest narysować na nich kształty książek, postaci z bajek lub co podpowie mu wyobraźnia.

3. Labirynty.

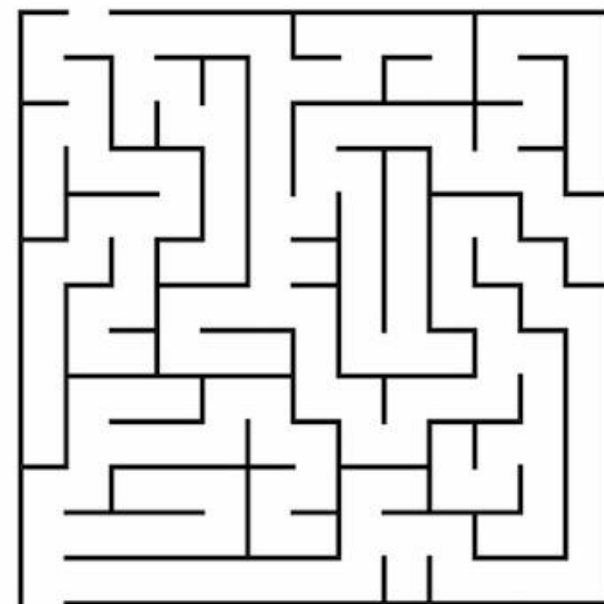
Zadaniem dziecka jest doprowadzenie dzieci do ich ulubionych książeczek.

**Franek zgubił swoją
książkę, pomóż mu znaleźć
właściwą drogę.**



Cioccia Kinga

**Ania zgubiła swoją
książkę, pomóż jej znaleźć
właściwą drogę.**



Cioccia Kinga